

Königsschloss (Neues Schloss) und Park Herrenchiemsee

Herreninsel



Mit der Errichtung des Schlosses Herrenchiemsee verwirklichte König Ludwig II. von Bayern seinen Traum eines "Neuen Versailles". Dieses sollte in Anlehnung an König Ludwig XIV. von Frankreich, den "Sonnenkönig", ein Sinnbild des absoluten Königstums darstellen.

Sehenswertes	Prunkräume im Stil des Barock; Schlosspark nach Motiven von Versailles; Wasserspiele von Mai bis September; Hirschgatter; herrlich alter Baumbestand auf der gesamten Insel (240 Hektar)
Literaturhinweis	Amtlicher Führer Herrenchiemsee - Museum im Augustiner-Chorherrenstift, Königsschloss (Neues Schloss), König Ludwig II.-Museum Bearbeitet von E.D. Schmid und K. Knirr, München 2005, ISBN 3-932982-65-7
Hinweise	<ul style="list-style-type: none"> • Beim Dampfersteg befindet sich der Besucherpavillon, in dem es Eintrittskarten für alle Museen auf der Insel gibt. • Die Insel ist autofrei! Der Weg vom Dampfersteg zum Schloss kann zu Fuß (ca. 25 Minuten) oder mit der Pferdekutsche (von Ostern bis Oktober) zurückgelegt werden. • Im Schloss sind ein Aufzug und eine Behindertentoilette vorhanden. • Eine Wanderung rund um die Herreninsel dauert etwa 3 Stunden.



Im Jahre 1873 erwarb König Ludwig II. die Herreninsel als Standort für sein Schloss Herrenchiemsee. Als Abbild von Versailles sollte dieses Prunkschloss ein "Tempel des Ruhms" für König Ludwig XIV. von Frankreich werden, den der bayerische Monarch grenzenlos verehrte. 1878 wurde mit dem Bau des "Bayerischen Versailles" begonnen. 1886, nach dem überraschenden Tod des Königs, war das Schloss noch unvollendet und blieb so bis in unsere Tage.

Die etwa 30-minütige Schlossführung zeigt Prunkräume wie das Gesandten-Treppenhaus, das Paradeschlafzimmer oder die Große Spiegelgalerie, aber auch das intime Kleine Appartement im Rokokostil, das als Wohnraum des Königs gedacht war.

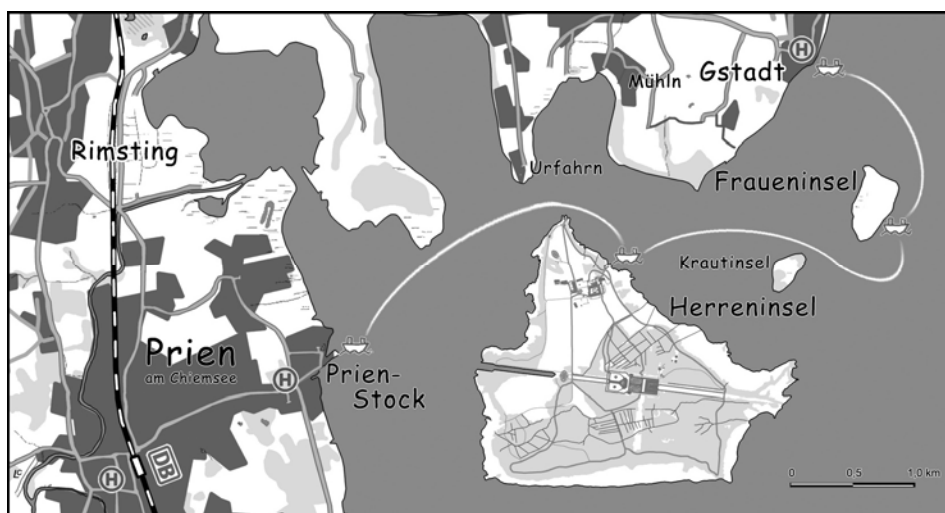
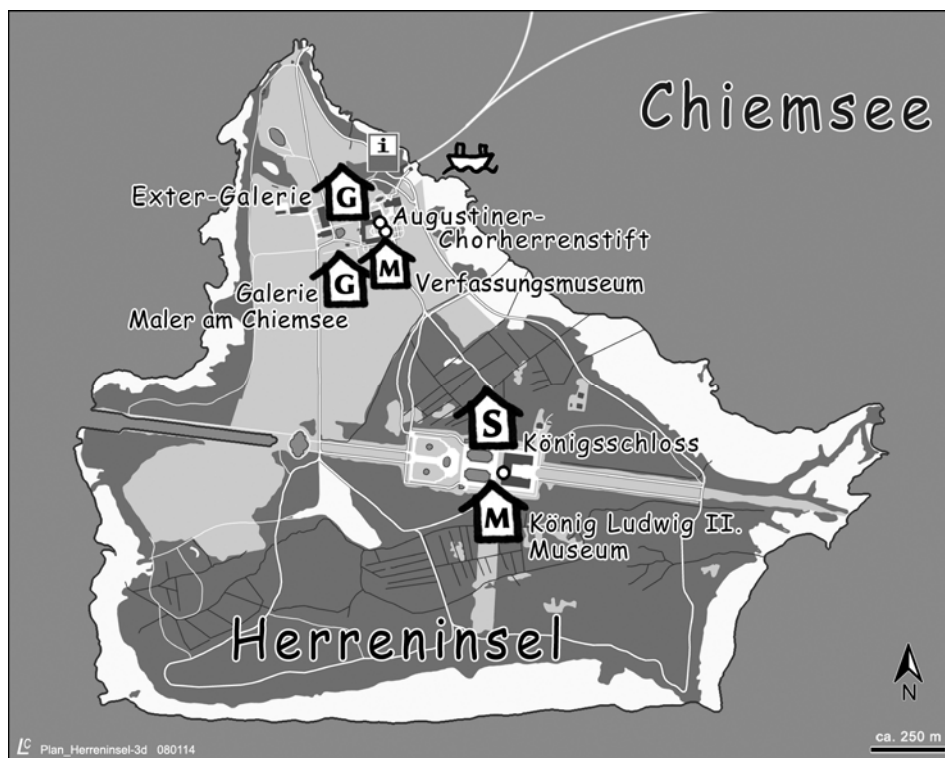
Königsschloss (Neues Schloss) und Park Herrenchiemsee



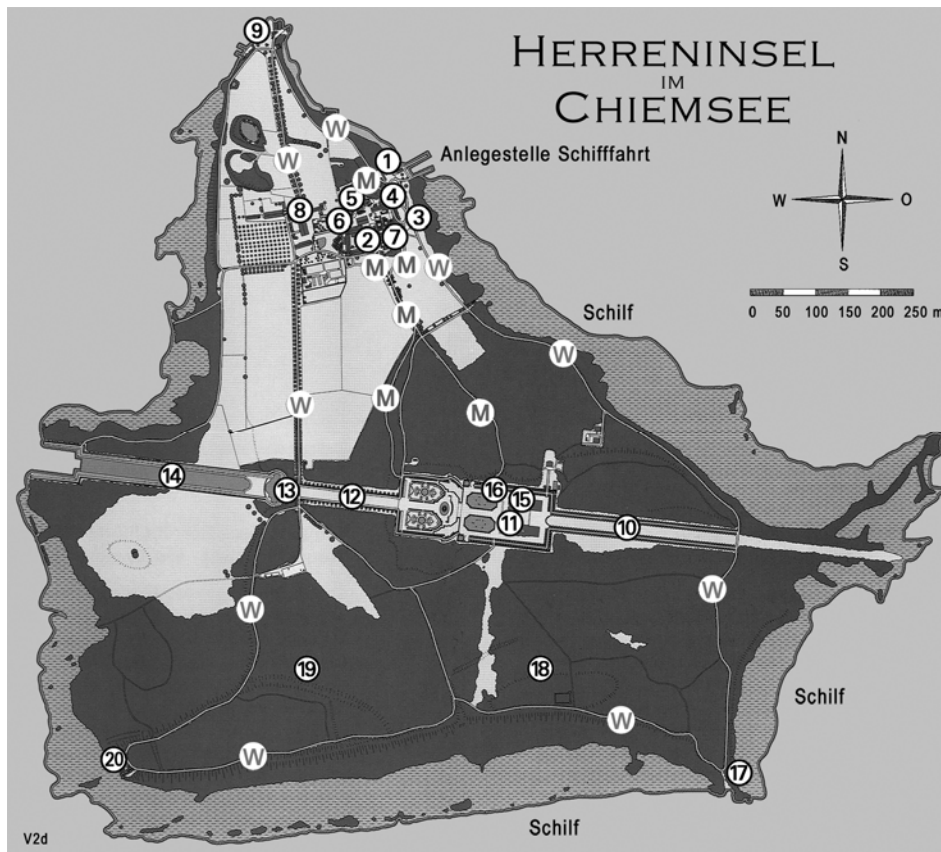
Museum	Schloss- und Gartenverwaltung Herrenchiemsee, 83209 Herrenchiemsee Telefon: 08051 / 68 87 - 0 Fax: 08051 / 68 87 - 99 E-Mail: sgvherrenchiemsee@bsv.bayern.de Internet: www.herren-chiemsee.de
Öffnungszeiten	<ul style="list-style-type: none"> • ganzjährig geöffnet • geschlossen: 1. Januar, Faschingsdienstag, 24., 25. und 31. Dezember • Königsschloss nur im Rahmen von Führungen (ca. 30 Minuten) in Gruppen bis max. 50 Personen zu besichtigen. • aktuelle Infos unter www.herren-chiemsee.de
ÖPNV-Haltestellen	Chiemsee-Schifffahrt: ab Prien-Stock und Gstadt <ul style="list-style-type: none"> ▪ Sommer-Fahrplan von Mitte Mai bis Mitte September - letztes Schiff ca. 19.00 Uhr ▪ Winter-Fahrplan von Mitte September bis Mitte Mai - letztes Schiff ca. 18.00 Uhr ▪ Prien Bahnhof nach Prien-Stock (ca.1,8 km) mit Chiemseebahn (Sommer) und Ortsbus ▪ nähere Angaben Tel. 08051 / 60 90 bzw. www.chiemsee-schifffahrt.de RVO-Bus: Haltestellen: Prien Bahnhof bzw. Gstadt <ul style="list-style-type: none"> ▪ Haltestelle: Prien Stock Hafen Linie 9586 Chiemseeringlinie (nur im Sommer) ▪ nähere Angaben Tel. 0861 / 70 8 63 - 0 bzw. www.rvo-bus.de Deutsche Bahn: Prien a. Chiemsee <ul style="list-style-type: none"> ▪ nähere Angaben Tel. 0800 / 150 70 90 bzw. www.bayernfahrplan.de
Speis & Trank	<ul style="list-style-type: none"> ▪ Schlosscafé im Königsschloss Tel. 08051 / 96 88 34 ▪ Gaststätte "Schlosshotel" beim Dampfersteg Tel. 08051 / 6 90 30

Museen, Galerien und Schloss Herrenchiemsee auf der Herreninsel

Herreninsel



Herreninsel im Chiemsee



- | | |
|---|--|
| 1 Besucherzentr. mit Kassen, Information & Museums-
laden (Fußweg zum Königsschloss 20-25 Min) | 12 Rasenteppich (Tapis vert) |
| 2 Museum im Augustiner-Chorherrenstift mit
2 Gemäldegalerien und Rosengarten im Innenhof | 13 Apollobassin (unvollendet) |
| 3 Kutschenplatz am Steg | 14 Kanal (Grand Canal) |
| 4 Gaststätte "Schlosshotel" | 15 Schlosscafe, Souvenirladen |
| 5 Ehemalige Pfarrkirche St. Maria | 16 Kutschenplatz am Schloss |
| 6 Ehemalige Domstiftskirche | 17 Pauls Ruh |
| 7 Platanensaal | 18 Ehemaliges Wasserreservoir |
| 8 Ökonomie | 19 Keltische Ringwallanlage |
| 9 Seekapelle Hl. Kreuz | 20 Ottos Ruh |
| 10 Historische Schlosseauffahrt (Avenue) | W Rundwanderweg über die 240 ha große Herreninsel
(ca. 7 km). Artenreicher Laubmischwald mit reicher
Flora und Fauna, Verlandungszonen, steiles Südufer
mit üppiger Frühlingsflora |
| 11 Königsschloss (Führung ca. 30 Min) mit König
Ludwig II.-Museum und Schlossparterre | M Museumsrundweg |